

MINISTERUL MUNCII, FAMILIEI ȘI PROTECȚIEI SOCIALE

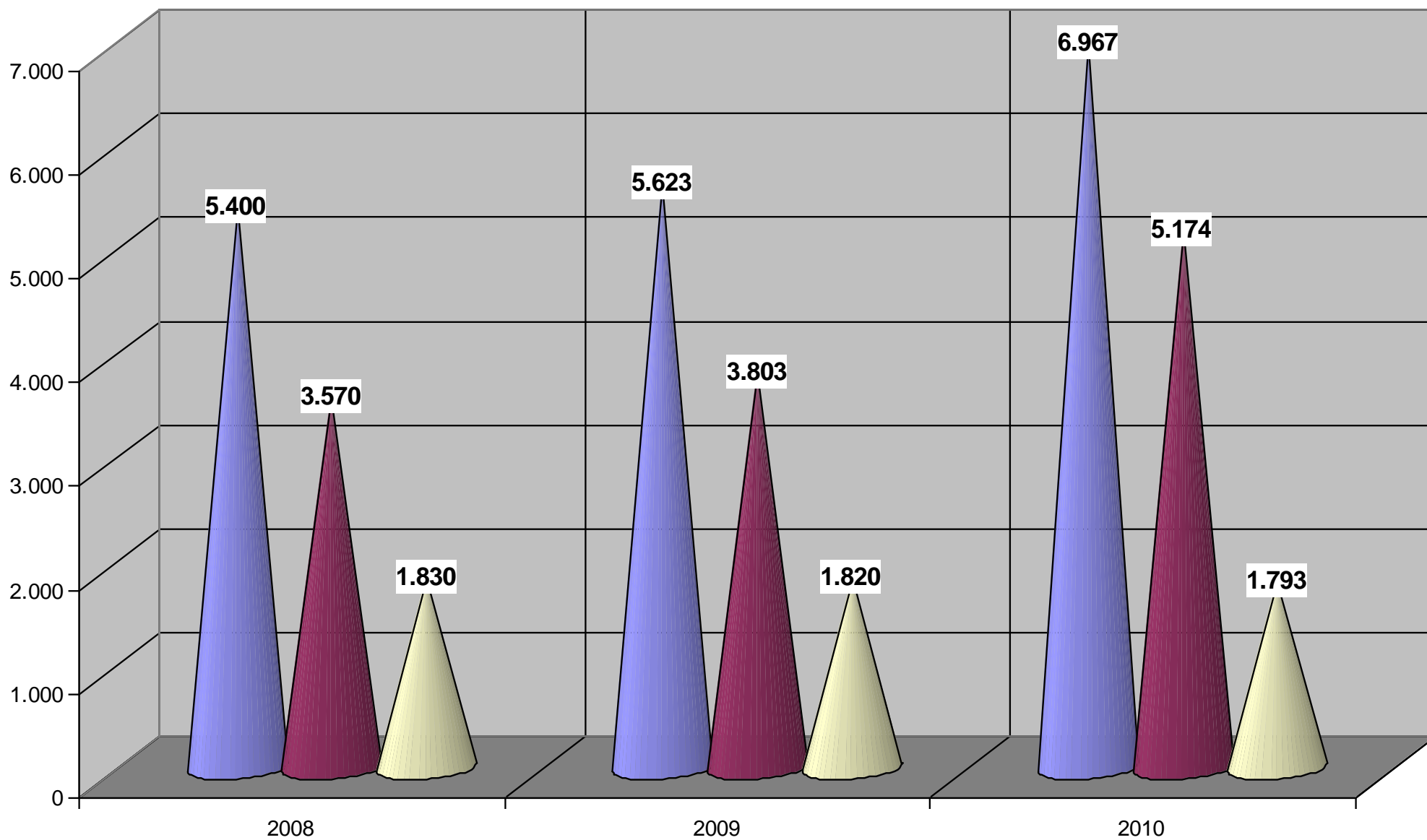
INSPECȚIA MUNCII



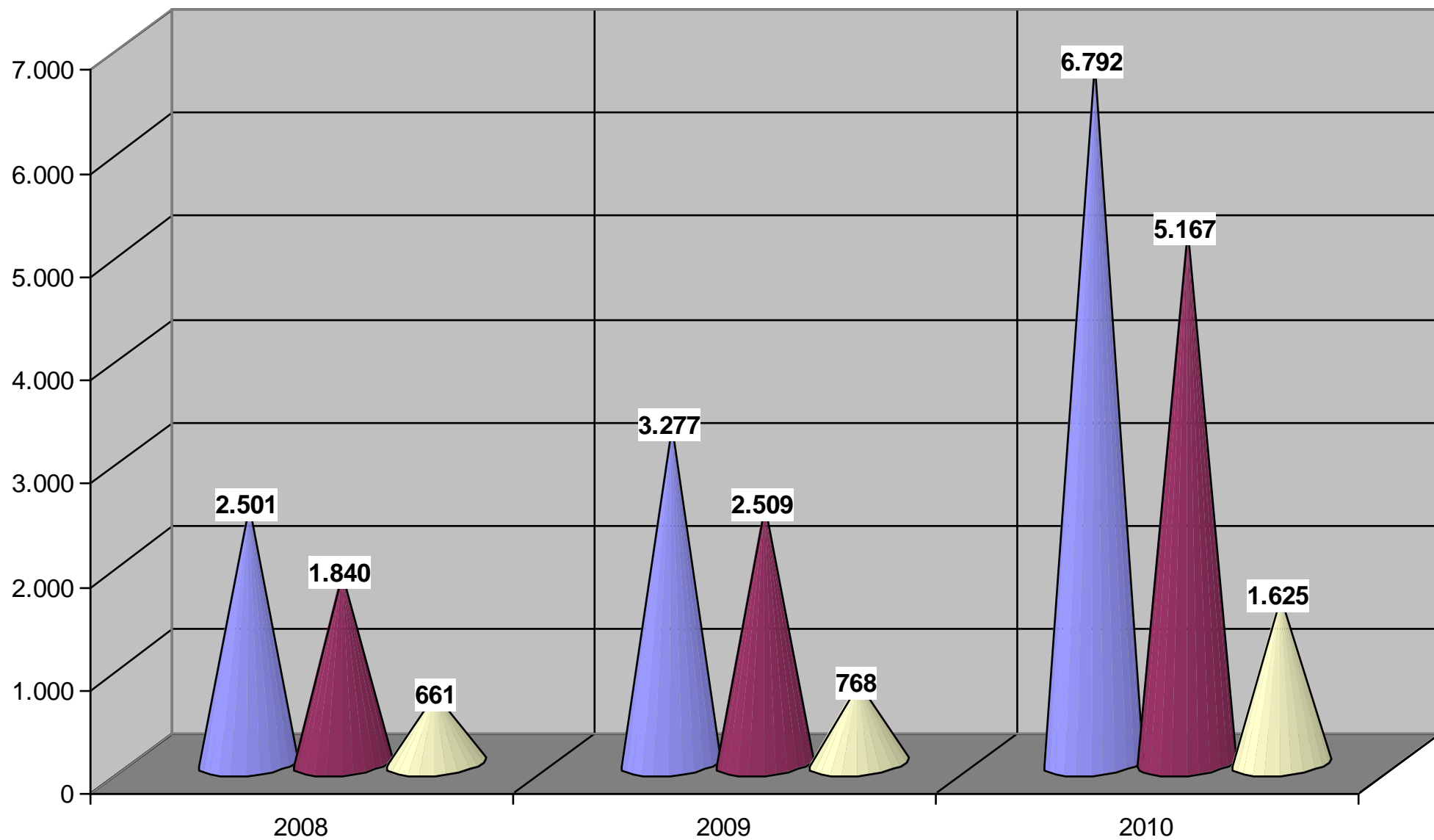
INSPECTORATUL TERITORIAL DE MUNCĂ – BIHOR

SINTEZA COMPARATĂ

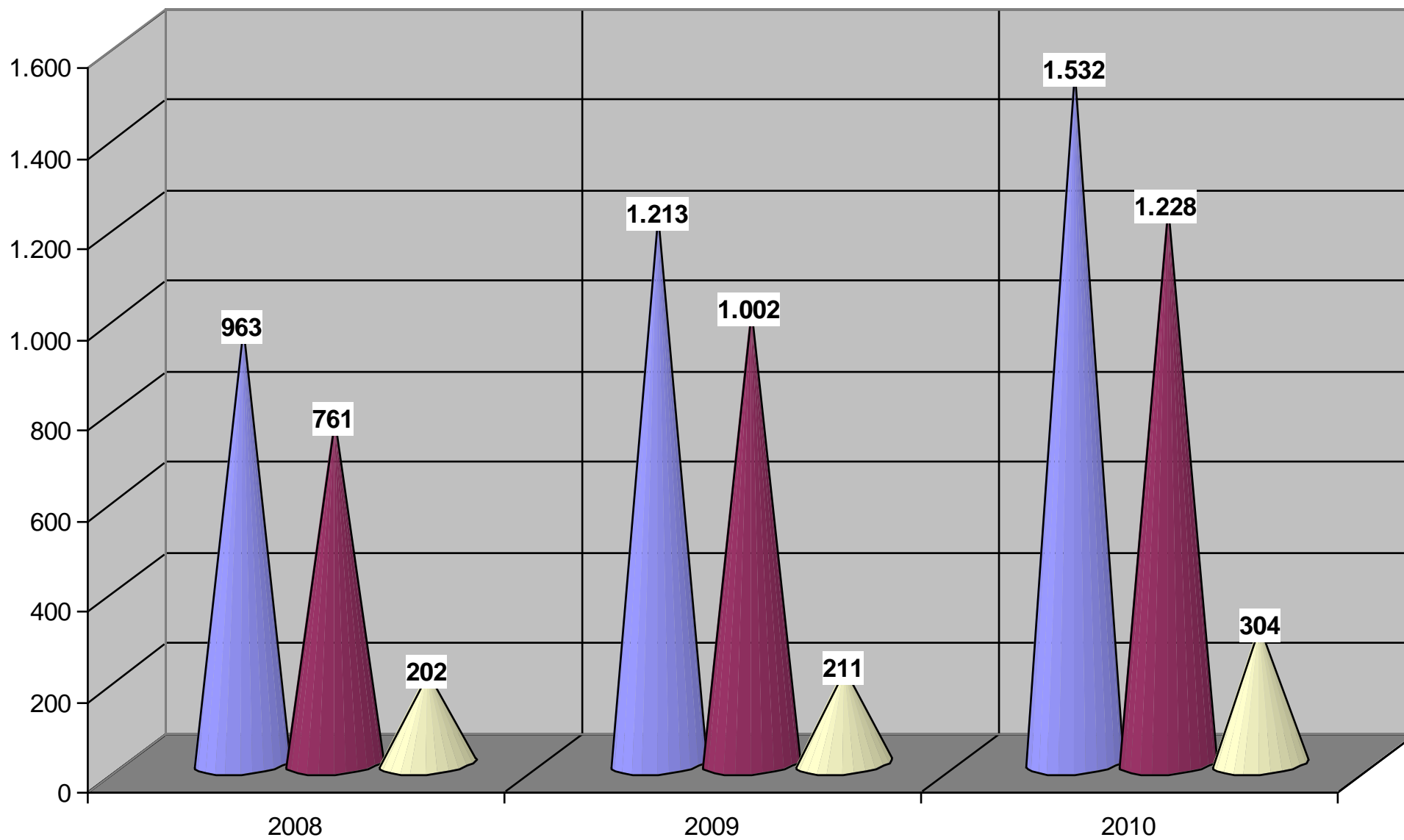
**A ACTIVITĂȚII I.T.M. – BIHOR ÎN PERIOADA
2008 - 2010**



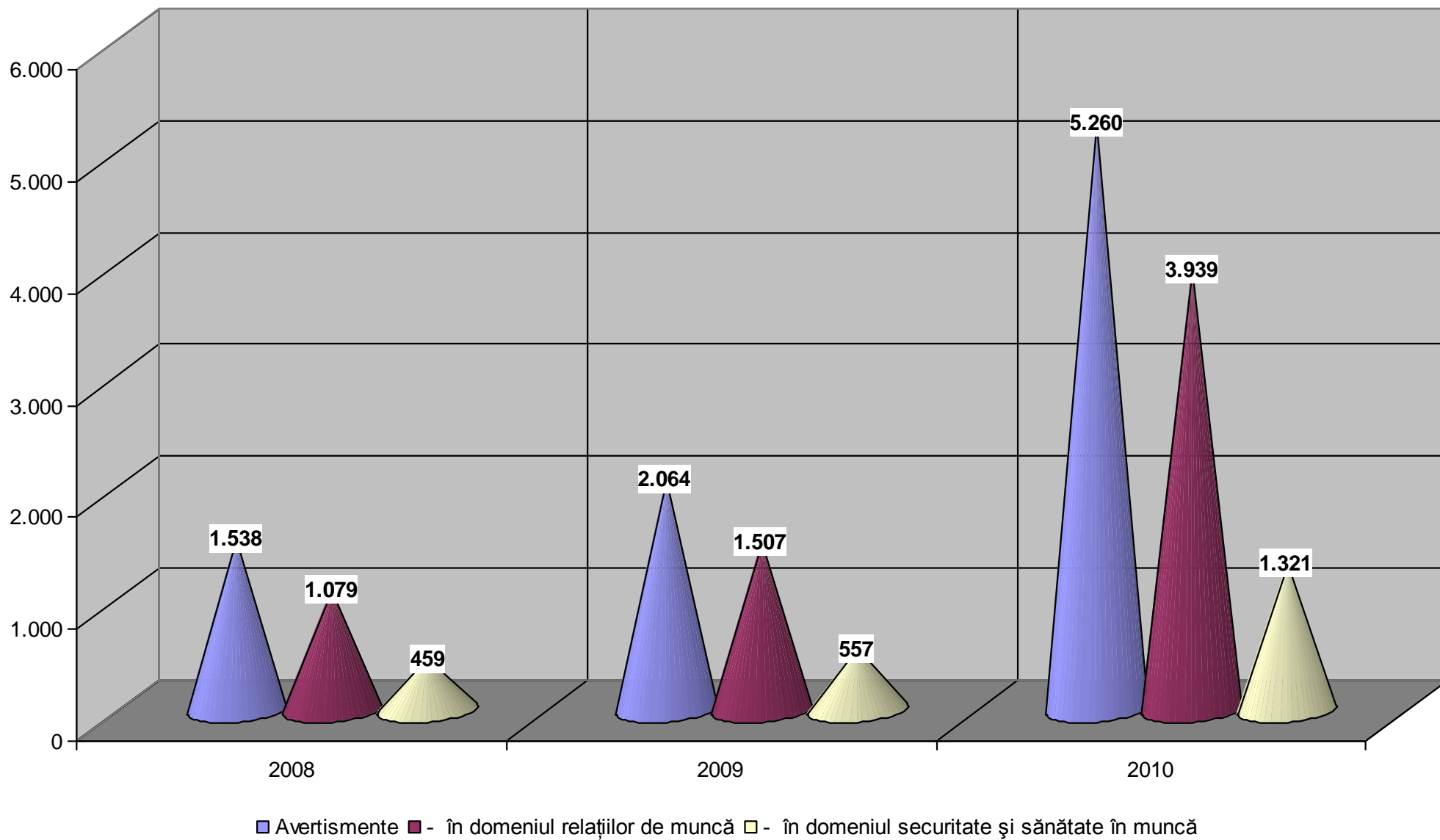
■ Număr unități controlate, din care : ■ - în domeniul relațiilor de muncă ■ - în domeniul securitate și sănătate în muncă

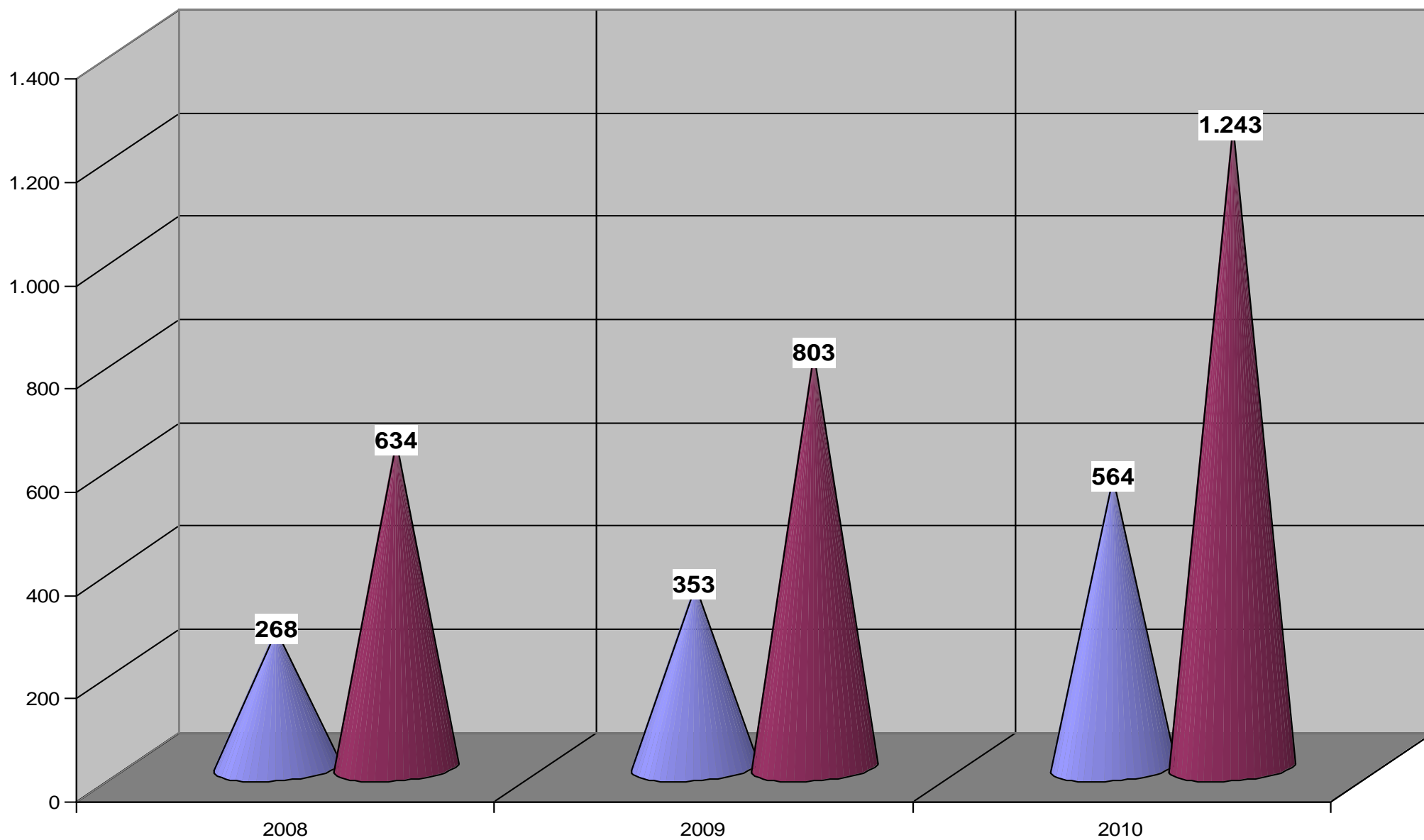


■ Număr sancțiuni contravenționale, din care: ■ - în domeniul relațiilor de muncă ■ - în domeniul securitate și sănătate în muncă

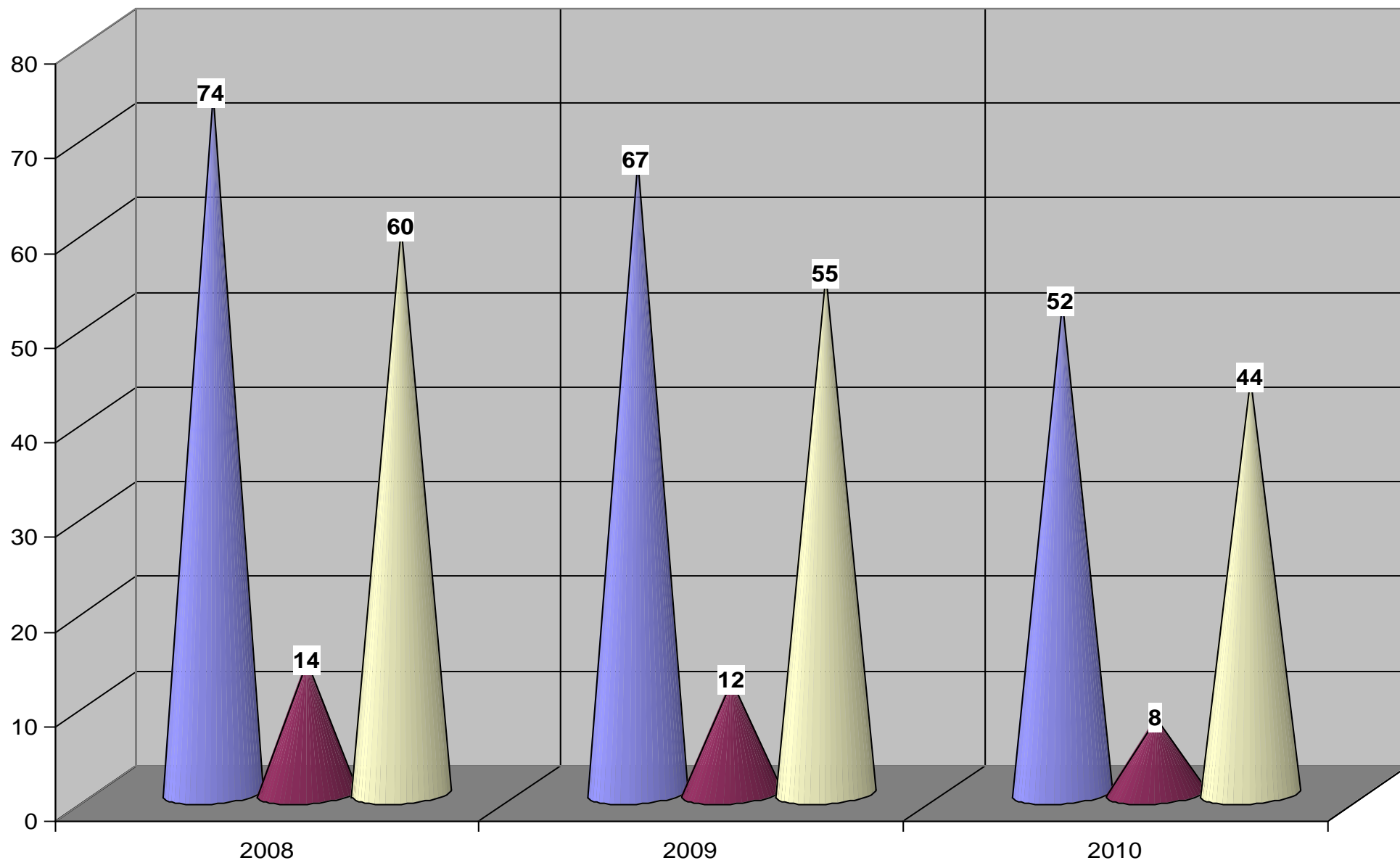


■ Număr amenzi
 ■ - în domeniul relațiilor de muncă
 ■ - în domeniul securitate și sănătate în muncă

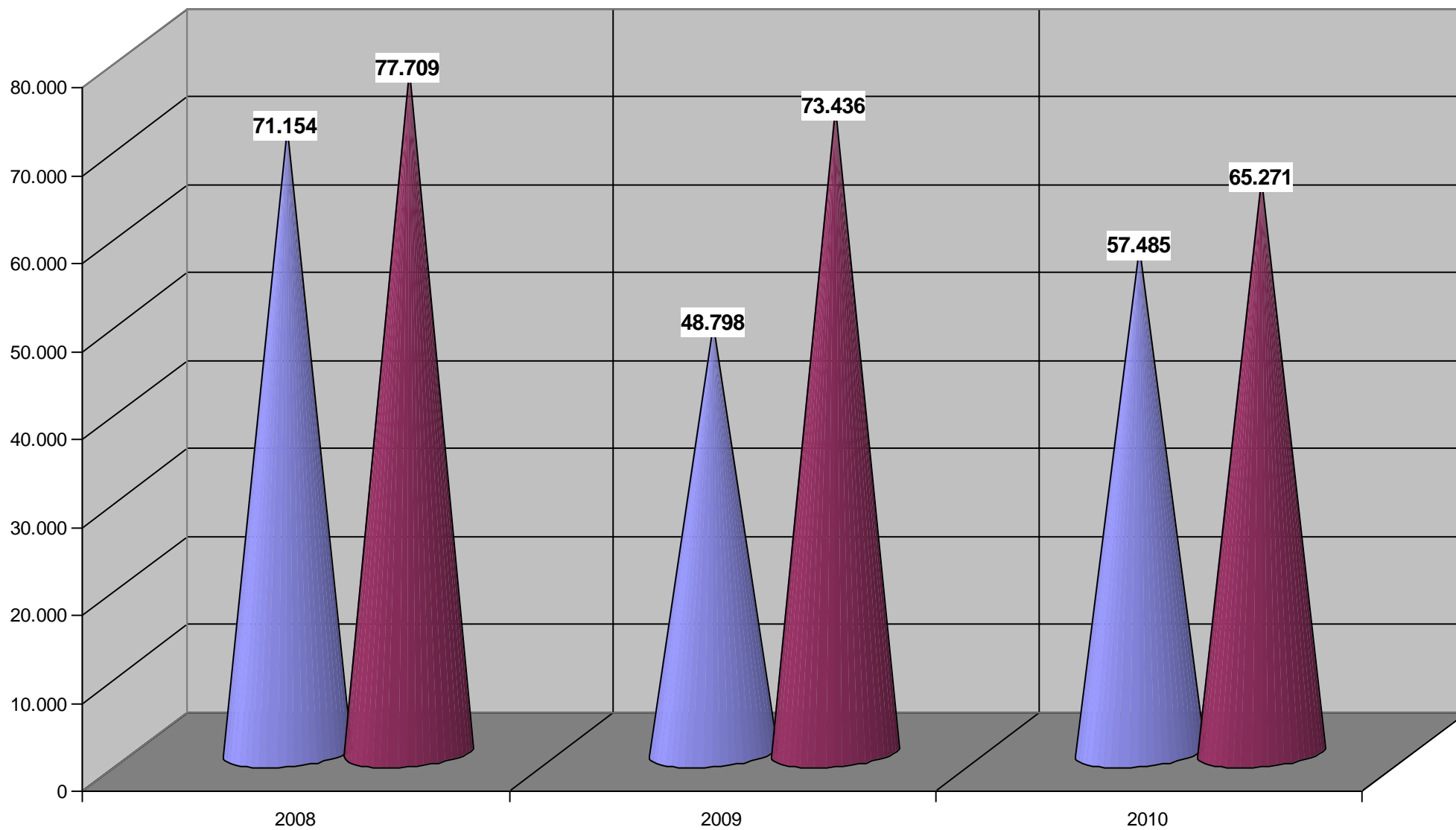




■ Număr unități cu cazuri de muncă fără forme legale de angajare ■ Număr de persoane identificate cu cazuri de muncă fără forme legale de angajare



■ Număr accidente în muncă înregistrate, din care: ■ -accidente mortale ■ -accidente soldate cu incapacitate temporară de muncă (ITM)



■ Număr contracte individuale de muncă nou înregistrate la Inspectoratul Teritorial de Muncă al județului Bihor
■ Număr dispoziții de desfacere a contractelor individuale de muncă înregistrate la Inspectoratul Teritorial de Muncă al județului Bihor

Nr. crt.	Informații de Interes Public conform L544/2001	2008	2009	2010
1	Număr unități controlate, din care :	5.400	5.623	6.967
	- în domeniul relațiilor de muncă	3.570	3.803	5.174
	- în domeniul securitate și sănătate în muncă	1.830	1.820	1.793
2	Număr sancțiuni contravenționale, din care:	2.501	3.277	6.792
	- în domeniul relațiilor de muncă	1.840	2.509	5.167
	- în domeniul securitate și sănătate în muncă	661	768	1.625
3	Număr amenzi	963	1.213	1.532
	- în domeniul relațiilor de muncă	761	1.002	1.228
	- în domeniul securitate și sănătate în muncă	202	211	304
4	Valoare amenzi (lei)	3.280.900	4.342.100	6.452.900
	- în domeniul relațiilor de muncă	2.216.400	3.345.100	5.105.400
	- în domeniul securitate și sănătate în muncă	1.064.500	997.000	1.347.500
5	Avertismente	1.538	2.064	5.260
	- în domeniul relațiilor de muncă	1.079	1.507	3.939
	- în domeniul securitate și sănătate în muncă	459	557	1.321
6	Număr unități cu cazuri de muncă fără forme legale de angajare	268	353	564
7	Număr de persoane identificate cu cazuri de muncă fără forme legale de angajare	634	803	1.243
8	Număr accidente în muncă înregistrate, din care:	74	67	52
	-accidente mortale	14	12	8
	-accidente soldate cu incapacitate temporară de muncă (ITM)	60	55	44
9	Număr accidente în muncă cu urmări de invaliditate la încheierea ITM	1	4	0
10	Număr contracte individuale de muncă nou înregistrate la Inspectoratul Teritorial de Muncă al județului Bihor	71.154	48.798	57.485
11	Număr dispoziții de desfacere a contractelor individuale de muncă înregistrate la Inspectoratul Teritorial de Muncă al județului Bihor	77.709	73.436	65.271
12	Număr angajatori nou înregistrați la Inspectoratul Teritorial de Muncă al județului Bihor	2.621	1.748	1.825
13	Numărul total al carnetelor de muncă aflate în gestiunea Inspectoratului Teritorial de Muncă al județului Bihor	79.336	79.351	79.522
14	Numărul total al carnetelor de muncă aflate în gestiunea angajatorilor care au obținut aprobarea de păstrare și completare a carnetelor de muncă la sediul firmei la data de 31.12.2008	48.554	38.773	44.548